

**BREVET PROFESSIONNEL spécialité « EDUCATEUR SPORTIF »,
Mention « ACTIVITES DE LA FORME »,
Options : « Haltérophilie - Musculation » et « Cours Collectifs »**

DEROULEMENT DES EPREUVES DE SELECTION

TEP (Tests d'Exigence Préalable) = Epreuves techniques

Les candidats passent dans un premier temps les épreuves techniques (=TEP), selon le descriptif présenté en pages intérieures.

Pour le cursus mono-option « **Haltérophilie - Musculation** » les candidats présentent les épreuves techniques relatives à cette option.

Pour la bi-qualification intégrant les **options « Cours Collectifs » et « Haltérophilie - Musculation »** les candidats présentent les épreuves techniques relatives aux 2 options.

Pour la mono-option «Cours Collectifs» les candidats présentent les épreuves Luc Léger et Cours Collectifs

Seuls les candidats ayant satisfait aux TEP sont admis à se présenter auprès des organismes habilités lors de leurs phases de sélections complémentaires

EQUIVALENCES

Les qualifications permettant au candidat d'être dispensé des TEP sont mentionnées ci-dessous :

Dispense du TEP, quelle que soit l'option

- Les sportifs de haut niveau en haltérophilie inscrits ou ayant été inscrits sur la liste ministérielle mentionnée à l'article L. 221-2 du code du sport.
- Les titulaires du BP AGFF :
mention A « activités gymniques acrobatiques » ou mention B « activités gymniques d'expression »
ou mention C « forme en cours collectifs » ou mention D « haltères, musculation et forme sur plateau ».

Dispense uniquement pour l'option « cours collectifs »

- CQP ALS option « activités gymniques d'entretien et d'expression »
- Brevet fédéral animateur des activités gymniques cardiovasculaires délivré par la FFG
- Brevet fédéral animateur des activités gymniques d'entretien délivré par la FFG
- Brevet fédéral initiateur fédéral gymnastique aérobic délivré par la FFG
- Brevet fédéral instructeur des activités gymniques délivré par la FFG
- Brevet fédéral animateur délivré par la FSCF.

Dispense uniquement pour l'option « haltérophilie, musculation »


- Brevet fédéral animateur de remise en forme délivré par la FFHMFAC
- Brevet fédéral initiateur ou assistant animateur régional délivré par la FFHMFAC
- Brevet fédéral moniteur ou assistant animateur national délivré par la FFHMFAC
- Brevet fédéral entraîneur ou entraîneur expert délivré par FFHMFAC
- Sportif de haut niveau en haltérophilie ou en force athlétique inscrit ou ayant été inscrit sur la liste ministérielle mentionnée à l'article L 221-2 du Code du Sport.

Attention : pour que les diplômes admis en équivalence puissent être pris en compte, il convient de les téléverser dans le **dossier d'inscription**.

**BREVET PROFESSIONNEL spécialité « EDUCATEUR SPORTIF »,
Mention « ACTIVITES DE LA FORME »,
TEP (Tests d'Exigence Préalables)**

Epreuve n° 1 : Test navette « Luc Léger »

Le test « Luc Léger » est un test progressif qui consiste à courir d'une ligne à l'autre, séparées de 20 mètres, selon le rythme indiqué par des « Bips ». Les candidats se placent derrière une ligne « A » matérialisée au sol et délimitée par des plots. Au signal de la bande sonore, les candidats doivent se diriger vers la ligne « B » également matérialisée au sol et par des plots à chaque extrémité.



Si un(e) candidat(e) arrive sur la ligne avant le bip suivant, il/elle doit attendre que le bip retentisse pour repartir vers l'autre ligne.

A chaque extrémité, le(la) candidat(e) doit bloquer un de ses pieds immédiatement derrière la ligne pour amorcer son retour. Les virages en courbe sont interdits.

Tout retard en-deçà de la zone des 2 mètres est éliminatoire.

Lorsqu'un(e) candidat(e) a un retard dans la zone des 2 mètres entre le bip et la ligne, il lui sera signifié un avertissement ainsi qu'à l'observateur d'en face. Ce retard devra être comblé sur un aller. A défaut, un 2ème avertissement lui sera signifié. Si le retard n'est pas comblé sur le trajet suivant, il/elle sera arrêté(e) par les évaluateurs.




Barème Homme	Barème Femme
<p>Réaliser le palier 9</p> <p>Le palier 9 est réalisé par l'annonce sonore suivante : « palier 10 »</p> <p><i>Le candidat atteint 13 km/h</i></p>	<p>Réaliser le palier 7</p> <p>Le palier 7 est réalisé par l'annonce sonore suivante : « palier 8 »</p> <p><i>La candidate atteint 12 km/h</i></p>

TEP pour l'option « Haltérophilie - Musculation »

Epreuve n° 2

Le(la) candidat(e) réalise une épreuve de démonstration technique composée des exercices figurant dans le tableau suivant :

EXERCICE	FEMME		HOMME	
	Répétitions	Charge	Répétitions	Charge
SQUAT	5	75 % poids de corps	6	110 % poids de corps
TRACTION Mains en pronation ou en supination au choix du candidat	1	Poids de corps	6	Poids de corps
DEVELOPPE COUCHE	4	40 % poids de corps	6	80 % poids de corps

EXERCICE	SCHEMA	CRITERES DE REUSSITE
SQUAT		Exécuter le nombre requis de mouvements Alignement tête – dos – fessiers. Dos droit et naturellement cambré sans hyperlordose excessive. Hanches à hauteur des genoux lors de la flexion. Tête droite et regard à l'horizontale. Pieds à plat
TRACTION Mains en pronation ou en supination au choix du candidat		Exécuter le nombre requis de mouvements Si prise en pronation, amener la nuque au contact de la barre ou le menton au-dessus de la barre. Si prise en supination, amener le menton au-dessus de la barre.
DEVELOPPE COUCHE		Exécuter le nombre requis de mouvements Barre en contact de la poitrine sans rebond. Alignement tête-dos-cuisses. Fléchissement des genoux pour préserver un dos droit et en contact avec le banc. Axe du couloir de la barre entre la partie supérieure de la poitrine et la ligne inférieure des épaules. Les bras sans hyper extension doivent être tendus et marquer un temps d'arrêt franc au sommet sous peine d'annulation du mouvement.

* 10 minutes de récupération minimum entre chaque exercice.

TEP pour l'option « Cours Collectifs »

Epreuve n° 3

Le(la) candidat(e) réalise une épreuve de démonstration technique de 60 minutes au total, comprenant 10 minutes d'échauffement collectif, 20 minutes de passage en STEP à un rythme de 128 à 132 battements par minute dont 2 minutes de retour au calme, 20 minutes de passage en renforcement musculaire, 10 minutes de retour au calme sur 5 étirements.

Le(la) candidat(e) reproduit les éléments techniques simples, ajuste sa prestation en fonction d'indications verbales ou gestuelles données.


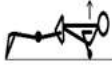



Il/elle est capable de mémoriser et de reproduire un enchaînement simple.






Trame d'échauffement, step, renforcement et étirement

Type de cours, niveau et durée	Échauffement, cours de STEP, retour au calme Total 30 min
---------------------------------------	--

N° DU BLOC	Bloc final (avec changement de pieds)	Compte	Changement de pieds	Approche ou orientations	Coordination	Durée par bloc	Cumul durée (en min)
Echauffement	Echauffement à la convenance de l'intervenant : Activation cardio vasculaire, préparation générale et spécifique, préparation ostéo articulaire, musculo tendineuse, évaluation du niveau du groupe motivation	Mouvement de la CV dans tous les plans, enchaînement de LIA + ex de la base squat, fentes, antépulsion des bras, rotation.....					10 minutes
1 ^{er} bloc	1 basic +1 mambo cha cha 1 chassé sur le step + 1 mambo 3 genoux L step (en bout) 1 basic à cheval + 1 basic retour face	8 temps 8 temps 8 temps 8 temps	Sur le mambo cha cha sur le chassé Sur les 3 genoux L step	Face Face En bout Début en bout puis retour en face	Bras simples sur les 3 genoux L step	9 minutes	
2 ^{ème} bloc	1 basic + 1 traversée + 3 genoux ciseaux 1 traversée+ 2 dégagés sur le step +1 V step	16 temps 16 temps	Lors des 3 genoux ciseaux	Début face/fin dos Début dos et revient face avec le basic Traversée avant les dégagés	Bras simples sur les 2 dégagés et sur le V step	9 minutes	
Retour au calme						2 minutes	
					Temps cumulé		30 minutes

Type de cours et durée
Cours de renforcement musculaire avec des éléments imposés : Squat/Fentes/Pompes/Gainages, 20 minutes de renforcement et 10 minutes de retour au calme. TOTAL : 30 minutes.
Évaluation posture et souplesse

N° et nom de l'exercice	Croquis	Objectif et séquences	Placement de base et mouvement	Précision rythmiques	Durée (w/repos)	Temps	Cumul temps en minute	Critère de réussite
1) Squat		Séquence de squat à répéter 3 fois	Flexion des hanches, genoux, chevilles puis retour en position de départ	Rythmique à la convenance de l'intervenant	5 blocs de travail /1 bloc de récupération par séquence	1min30 x 3 séquences soit 4 min 30	4 min 30	-Respecte le rythme -Respecte l'exécution du mouvement -Respecte la posture
2) Pompes		Séquence de pompes à répéter 3 séries	Flexion des coudes, alignement coudes épaules. En planches pour les hommes et genoux pour les femmes	Rythmique à la convenance de l'intervenant	3 blocs de travail /1 bloc de récupération par séquence	1 minute x séquences soit 3 min	7 min 30	
3) Fentes à droite		Séquence de fentes à répéter 3 séries	Flexions des hanches, genoux puis retour en position de départ	Rythmique à la convenance de l'intervenant	5 blocs de travail /1 bloc de récupération par séquence	1min30 x 3 séquences soit 4 min 30	12 min	
4) Gainage		Séquence de gainage à répéter 3 séries	Planche frontale	Isométrie	3 blocs de travail /1 bloc de récupération par séquence	1 minute x séquences soit 3 min	15 min	
5) Fentes à gauche		Séquence de fentes à répéter 3 séries	Flexions des hanches, genoux puis retour en position de départ	Rythmique à la convenance de l'intervenant	5 blocs de travail /1 bloc de récupération par séquence	1min30 x 3 séquences soit 4 min 30	19 min 30	

Retour au calme avec 5 étirements							
1) Flexion du buste		Evaluation souplesse chaine postérieur et maintien de la posture	Position assise, jambes tendues en avant, flexion du buste		2 min	2 min	Respect de la posture
2) Flexion du buste		Evaluation souplesse adducteur et chaine postérieur	Position assise, jambes tendues en ouverture, flexion du buste		2 min	4 min	
3) Chien tête en bas		Evaluation posturale et souplesse	Angles tronc/ jambe à 90°, jambe et bras tendus, tête alignée main au sol		2 min	6 min	
4) Planche debout position unipodale (pied droit au sol)			Planche debout, position unipodale, alignement bras tête tronc jambe		4 min	10 min	
5) Planche debout unipodale (pied à gauche au sol)			Planche debout, position unipodale, alignement bras tête tronc jambe				
				Total	60 minutes		